

「南関」を「簡単」購入。
南関なんかんを「簡単」かんたん購入。
木更津駅前

エフケイバ
f-keiba木更津
初心者向けガイド
How to KEIBA



木更津駅前「アクア木更津B1F」に
会員制船橋競馬場外発売所「f-keiba木更津」誕生!!

年間
270日
開催! **南関東4場の全レースと
全国の地方競馬の一部を発売!**

※南関東4場(船橋・川崎・浦和・大井競馬場)

駅前
場外 **f-keiba木更津**

☎ 0438-23-0513



<http://f-keiba-kisarazu.jp> 木更津市富士見1丁目2-1 アクア木更津B1F

ご来場される際は、公共交通機関をご利用ください。

競馬の基礎知識

枠順と帽色

出走馬は8つの枠に色分けられ、騎手の帽子の色もこの枠と同じ色になっています。また数字は馬番号を示しています。出走頭数が9頭以上の場合は、外枠の8枠から順にひとつの枠に2頭ずつ入ります。

●出走頭数：16頭の場合

枠番号	白	黒	赤	青	黄	緑	橙	桃
馬番号	1 2	3 4	5 6	7 8	9 10	11 12	13 14	15 16

●出走頭数：11頭の場合

枠番号	白	黒	赤	青	黄	緑	橙	桃
馬番号	1	2	3	4	5	6 7	8 9	10 11

レース観戦


ケイバは、どこからスタートするの？

ケイバは、馬がいっせいにスタートして、ゴールを目指す競走です。馬はゲートにまず入って、ゲートが開いたらスタートです。



いったいどれくらいの距離を走るの？

距離はレースによって違います。レースの距離はいろいろで、スタート位置で距離を調整しています。どのレースもゴールは同じ！



すごい迫力！スピードもスゴイ！

馬はだいたい400kgから500kgくらい。そんな大きな馬が時速60km以上で走るんだから、迫力満点！



ゴール！

最初にゴールした馬が優勝。どの馬が勝つか当てるのがケイバです。



競走馬は全てサラブレッド。2歳でデビューします！



競走馬の年齢はどうやって数えるの？

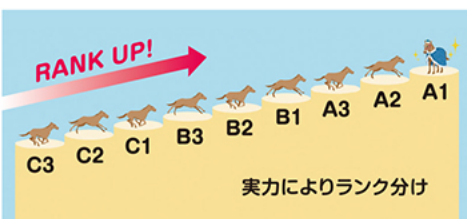
誕生日にかかわらず、生まれた年の翌年1月1日を迎えると「1歳」。その翌年1月1日からは「2歳」。競走馬のデビューは2歳。



いろいろなレースがあるからケイバは面白い！

レースによって、出られる馬と出られない馬があるみたいけど？

競走馬は、取得賞金でランク分けされています。



馬場状態

馬場の状態は、含水量で決まります。
 良……水分が少なく、乾燥した状態
 やや重……良馬場と重馬場の間で多少の水を含んだ状態
 重……水分を多く含んだ状態
 不良……水たまりができるほどの状態

パドックの見方

パドックで馬を見よう！

レース直前の競走馬の状態をチェックすることで、レース予想に厚みが増します。

パドックは、ファンが出走馬の下見をする所で、下見所とも呼ばれています。レースの予想・推理は専門紙などでおこなわれますが、レース当日のコンディションを見極めるためには、パドックが必見となっています。

トモ（後脚）の肉付き

ダート競馬は、力を要するため、ガッシリした体格が好まれ、腿の筋肉の張りがあるのが良い馬とされます。

背

お尻のすぐ上の背中をチェックします。「背割れ」といって、はっきり割れて見える馬は、明らかに太すぎると判断できます。

首止し

首が立っている馬や首の低い馬がいます。一般的に首の低いほうが好感を持たれます。距離が長くなると、その傾向が顕著になります。

歩様（ほよう）

パドックを周回しているときの後脚の踏み込みが注意点です。グイグイと力強く歩き、踏み込みの深い馬が好感を持たれています。

胸前の肉付き

胸前に筋肉の付いている馬は、ダート競馬では理想的で、掻き込みが強いといえます。

あなた自身の目で予想をしてみよう！

CHECK! 距離・コース適性 まずは、どんな距離に向いているかに注目してみよう！



短距離向き

胸が短く、脚も短くめで、がっしりした雰囲気。力が必要なコースも得意な場合が多い。



長距離向き

胸が長く、スマートできゃしゃな雰囲気。力が必要なコースは苦手な場合が多い。

CHECK! 好調？ 不調？ 競走馬の気合いや、体の張りなどをチェック！ 自身の直感で気に入った馬を探すのもOK!



元気いっぱい!

首をぐいぐいと動かしながらリズムカルに動く。



イマイチ?

汗びっしょり。きよろきよろ落ち着きがない。

CHECK! 前走との馬体重比較

馬の名前の横に+12とか書いてある数字は何？

馬の体重です！前走との比較でプラスマイナスが表示されています。その馬の調子などを見る指標のひとつにもなります。



極端な増減に注意!

長期の休養明けで馬体重がたくさん増えていた馬は、体を絞りきれなかったのかも…。または、休んでいる間に成長して大きくなった証かもしれません。輸送で減ることもよくあります。

CHECK! 競走馬の装具（馬具）

お面みたいなのとか、メガネみたいなのとか、いろいろな道具を付けているけど？ レースに集中させる装具です。


競走馬の顔に注目! レースに集中するためにいろんな工夫がある馬具を付けています。



目の周りにカップ状のものを付け、周囲を気にする臆病な馬をレースに集中させるため、前方しか見えなようにする装具。



物の影などを気にする馬をレースに集中させるため、目の下にボア状のものを付け、脚もとを見えないようにする装具。



主流で、音に敏感な馬や砂をかぶるのをいやがる馬につける面状のもの。

専門紙の見方

専門紙の馬柱、これが推理の原点!

競馬の醍醐味…「予想」

5	6	枠馬番	10
フリー	フリー	馬名	10
オー	オー	発馬	17:15
イ	イ	レース名	第24回 かしわ記念 (サラ・オープン・交流・定額)
ン	ン	レースの条件	1600
ク	ク	距離とコース	1600
レ	レ	当該距離のコースレコード	1分35秒4
ス	ス	成績の見方	成績の見方
ト	ト	このレースの賞金額	賞金額

レース番号

レース発走時刻

レース名

レースの条件

距離とコース

当該距離のコースレコード

成績の見方

このレースの賞金額

馬券の種類

単勝式

1着を当てる馬券です。

複勝式

3着(出走頭数が7頭以下のときは2着)までに入る馬を当てる馬券です。

単勝式・複勝式とも馬番号で投票します。

枠番号連勝複式(枠連複)

1、2着の枠番号の組み合わせを着順に関係なく当てる馬券です。

※8頭以下の場合は発売いたしません。

馬番号連勝複式(馬連複)

1、2着の馬番号の組み合わせを着順に関係なく当てる馬券です。

船橋ケイバ 見本

9 レース

普通馬複

3-11 ☆☆☆100円

3-9 ☆☆☆100円

3-10 ☆☆☆100円

☆-☆ ☆☆☆☆☆円

合計 *****80枚 *****800円

馬番号連勝単式(馬連単)

1、2着の馬番号の組み合わせを着順どりに当てる馬券です。

馬番号3連勝複式(3連複)

1、2、3着の馬番号の組み合わせを着順に関係なく当てる馬券です。

馬番号3連勝単式(3連単)

1、2、3着の馬番号の組み合わせを着順どりに当てる馬券です。

船橋ケイバ 見本

1 レース

馬3連単

6-5-2 ☆☆☆300円

6-2-5 ☆☆☆200円

6-2-3 ☆☆☆200円

6-5-3 ☆☆☆200円

合計 *****90枚 *****900円

ワイド

3着までに入る馬番号の2頭の組み合わせを着順に関係なく当てる馬券です。

ながし

軸になる1着・2着の馬(枠)番号及び3着の馬(馬番号のみ)と相手の何頭(枠)かの組み合わせを買う馬券です。

船橋ケイバ 見本

9 レース

ワイド

3 ながし

組合せ数8

各組☆☆☆100円

合計 *****80枚 *****800円

ボックス

選んだ何頭かの馬(枠)の組み合わせをすべて買う馬券です。

(選択できる番号は枠番の場合は最大8個、馬番の場合は最大10個まで)

船橋ケイバ 見本

11 レース

普通馬複

ボックス

4 5 6 7 8

組合せ数10

各組☆☆☆100円

合計 *****100枚 *****1,000円

フォーメーション

それぞれの着順を自分の予想する通りに購入できる馬券です。

船橋ケイバ 見本

11 レース

馬3連単

フォーメーション

4 7 8 4 7

組合せ数10

各組☆☆☆100円

合計 *****100枚 *****1,000円

※馬券(勝馬投票券)は100円が最小の購入単位です。※払戻の有効期限は60日です。

マークカードの記入方法

基本カード

馬連単

- ※両面とも使用できます。
- ※1枚の投票カードで同一レースの同一式別を最大8点まで購入できます。
- ※1枚の投票カードで同一レースの2種類の式別を最大4点ずつ購入できます。

記入例 船橋競馬・第11レース/「馬連単」を1着①番と2着⑨番で100円購入する場合。

地方競馬専用投票カード

前日 0

場名 船橋競馬

レース番号 11

式別 馬連単

1着・1頭目 1

2着・2頭目 9

3着・3頭目

金額 1

単位 100

ウラ

- 1 購入レース場をマークします(記入例は「船橋」をマーク)。
 - 2 レース番号欄の「11」をマークします。
 - 3 式別欄の「馬連単」をマークします。
 - 4 1着・1頭目欄の「1」をマークします(ここでは表面の1段目を使います)。
 - 5 2着・2頭目欄の「9」(同じ1段目)をマークします。
 - 6 金額欄の「1」(同じ1段目)をマークします。
 - 7 単位欄の「100円」をマークします。
- 前日発売の場合は忘れずにマークしてください。
- 裏面を使用して、表面と同一の式別を購入する場合でも、必ず式別欄をマークしてください。

ライトカード

- ※両面とも使用できます。
- ※1枚の投票カードで同一レースの同一式別を最大5点まで購入できます。
- ※すべて、文字・数字の下をマークしてください。

地方競馬専用投票カード

前日 0

場名 船橋競馬

レース番号 11

式別 馬連単

1着・1頭目 1

2着・2頭目 9

3着・3頭目

金額 1

単位 100

マークカードの記入方法

連複ながしカード(表)

3連複(軸2頭ながし)

- ※このマークカードは片面だけしか使用できません。
- ※軸は1点のみ(「3連複軸2頭」のときは2点)マークできます。

記入例 船橋競馬・第11レース/「3連複」をながしで軸を①番と⑨番にして、相手を④番、⑥番、⑦番、⑧番、⑩番へ各100円購入する場合。

地方競馬専用投票カード

前日 0

場名 船橋競馬

レース番号 11

式別 3連複

軸 1 9

相手 4 6 7 8 10

1点あたりの金額 30 20 10 5

単位 100

ウラ

- 1 購入レース場をマークします(記入例は「船橋」をマーク)。
 - 2 レース番号欄の「11」をマークします。
 - 3 式別欄の「3連複・軸2頭」をマークします。
 - 4 軸欄の「1」と「9」をマークします。
 - 5 相手欄の「4」と「6」と「7」と「8」と「10」をマークします。
 - 6 金額欄の「1」をマークします。
 - 7 単位欄の「100円」をマークします。
- 前日発売の場合は忘れずにマークしてください。



連単ながしカード(裏)

3連単(軸1頭ながし)

※このマークカードは片面だけしか使用できません。

記入例 船橋競馬・第11レース/「3連単」をながして1着軸を①番にして、2着または3着を④番、⑧番、⑨番、⑩番へ各100円購入する場合。

- 1 購入レース場をマークします(記入例は「船橋」をマーク)。
- 2 レース番号欄の「11」をマークします。
- 3 式別欄の「3連単・軸1頭」をマークします。
- 4 軸・1着(枠番・馬番)欄の「1」をマークします。
- 5 相手欄の「4」と「8」と「9」と「10」をマークします。
- 6 金額欄の「1」をマークします。
- 7 単位欄の「百円」をマークします。

※組合せ数を確認することができます。

前日発売の場合は忘れずにマークしてください。

マルチとは...

組合せ数 12×3
マルチ 各組☆☆☆100円



マルチをマークすると、軸と相手の着順が入れ替わった組み合わせも購入できます。

例 「3連単」をながして1着軸を①番(軸1頭)にして、2着を④番、⑧番、⑨番、⑩番へ

	A (12点)	+	B (12点)	+	C (12点)	=	36点
1着馬	①		④ ⑧ ⑨ ⑩		④ ⑧ ⑨ ⑩		
2着馬	④ ⑧ ⑨ ⑩		①		④ ⑧ ⑨ ⑩		
3着馬	④ ⑧ ⑨ ⑩		④ ⑧ ⑨ ⑩		①		
	マルチマークなし		マルチをマークした場合の追加購入点数				

フォーメーションカード(表)

3連単(フォーメーション)

※このマークカードは片面だけしか使用できません。
※各組、何点でもマークできます。

記入例 船橋競馬・第11レース/「3連単」で①番と⑨番を「1着・1頭目」欄に、①番と④番と⑨番を「2着・2頭目」欄に、④番と⑨番と⑩番を「3着・3頭目」欄に、各100円購入する場合。

前日発売の場合は忘れずにマークしてください。

- 1 購入レース場をマークします(記入例は「船橋」をマーク)。
- 2 レース番号欄の「11」をマークします。
- 3 式別欄の「3連単」をマークします。
- 4 1着・1頭目欄の「1」と「9」をマークします。
- 5 2着・2頭目欄の「1」と「4」と「9」をマークします。
- 6 3着・3頭目欄の「4」と「9」と「10」をマークします。
- 7 金額欄の「1」をマークします。
- 8 単位欄の「百円」をマークします。

ボックスカード(裏)

3連複(ボックス)

※このマークカードは片面だけしか使用できません。
※最大10個までマークできます。

「3連複」記入例 船橋競馬・第11レース/①番、④番、⑧番、⑨番、⑩番(5点)を「3連複」のボックスで各100円購入する場合。

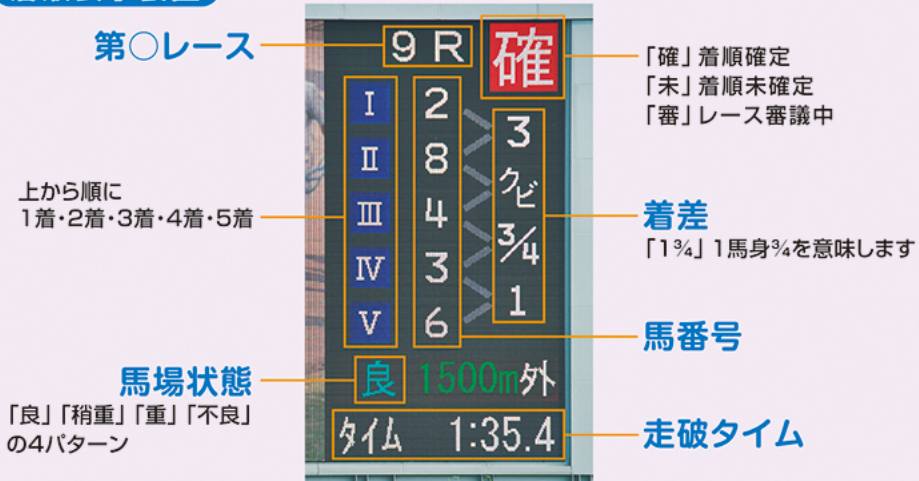
前日発売の場合は忘れずにマークしてください。

- 1 購入レース場をマークします(記入例は「船橋」をマーク)。
- 2 レース番号欄の「11」をマークします。
- 3 式別欄の「3連複」をマークします。
- 4 枠番・馬番欄の「1」と「4」と「8」と「9」と「10」をマークします。
- 5 金額欄の「1」をマークします。
- 6 単位欄の「百円」をマークします。

配当と払戻

着順の確定


着順表示装置



自動発払機の使い方

馬券を 購入する場合

- 1 お金を入れます。
 - 2 マークカードを入れます。
 - 3 馬券が出てきます。
- おつりがある場合は
精算ボタンを
押します。



馬券を 払い戻す場合

- 1 的中馬券を入れます。
- 2 精算ボタンを押します。
- 3 お金が出てきます。

※お困りの際は、係員呼出しスイッチ
(赤いボタン)を押してください。

おつりの取り忘れ注意!

競馬用語集

これであなたも競馬通!

あ行

入れ込み/焦れ込み(いれこみ)

馬が興奮している状態。

馬なり(うまなり)

特に気合いを入れなくて走っている状態。

追い切り(おいきり)

通常、レースの3~4日前におこなわれるレース直前の最終調教。

重馬場(おもばば)

4段階(良、稍重、重、不良)で表示される馬場状態のひとつ。ダートコースでは「脚抜き」がよくなり時計が速くなる。

か行

返し馬(かえしうま)

レースの直前に本馬場入場してからおこなうウォーミングアップ。

ガれる

痩せ細ること。そのような馬を「ガれている」という。

カンバイ

スタートのやり直しのこと。競馬の草創期に「カムバック」を聞き違えたというのが定説。

毛色(けいし)

競走馬の毛色は、「鹿毛」「黒鹿毛」「青毛」「青鹿毛」「栗毛」「栃栗毛」「芦毛」「白毛」のいずれかに分類される。

毛艶(けづや)

好調な馬は、光沢のある毛艶になる。なお一般的には、夏場は毛艶が良く、冬場は悪くなります。特に、冬場には、「冬毛」と呼ばれる鈍い色の毛が生えていない馬のほうが好まれる。

コスミ

筋肉痛によるギクシャクした動き。「コスミがある」「コスんでいる」という。

古馬(こば)

一般的には4歳以上の馬。

さ行

シャドーロール

下方の視界をカットし、レースに集中させるために装着する器具。

ジリ脚(じりあし)

瞬発力のない脚質。「あの馬はジリ脚だ」という。

審議(しんぎ)

レース中の違反行為に関するチェック。レース中に少しでも疑わしいと判断されると「審ランプ」が点灯する。この場合、着順が変更される可能性がある。審議が終って確定すると「確ランプ」が点灯する。

ステイヤー

長距離に強いスタミナ型の馬。

ズブい

エンジンのかかりが遅い馬の形容。

攻め馬(せめうま)

調教のこと。

せん馬(せんば)

去勢されたオス馬のこと。馬の性の欄にも「驢」と表記される。

ソエ

成長期の骨膜炎の一種。痛がるので休養することもあるが、早い馬では1ヵ月以内に完治する。

ソラを使う(そらをつかう)

トボけていること。知らん顔をしたり、気を抜いたりすること。

た行

ダク

歩行から少し早足になった時の状態。「ダクの出がいい(悪い)」という表現をする。

単騎逃げ(たんにげ)

逃げ争いがなく、一頭で逃げること。

鉄砲(てっぽう)

休養明けの出走のこと。

テン乗り(てんりのり)

レースにおいてその馬に前走と異なる騎手が初めて騎乗すること。

トモ

後脚(ふともも)のこと。

な行

能力試験(のうりょくしけん)

能試ともいう。デビュー前の馬が受ける試験で、レース形式でおこなわれる。合格するまでデビューできない。専門紙には能試の成績も記載されている。

二人引き(ににんびき)

パドックでは、通常1人の厩務員が出走馬を誘導するが、2人で引いている馬も時々見受けられる。馬の引く力が強い場合や馬が興奮気味の場合、興奮するおそれがある場合などにおこなう。

は行

歯がわり(はがわり)

3歳馬には歯が抜け替わる時期がある。歯がわりのときは競走能力に影響が出る場合がある。

ハロン

距離の単位。競馬では、1ハロンを200mとする。

フケ

牝馬の発情。競走能力に影響が出る場合がある。

ま行

マイラー

1マイル前後を適距離とする馬。

メンコ

競走馬の頭巾。耳覆い(耳袋)やプリンカーを装着するために付ける。

や行

ヤネ

騎手のこと。

ら行

罫(らち)

コースの柵のこと。

裂蹄(れってい)

蹄が割れる症状で、冬場に多い。完治するまで休養を強いられる。

わ行

輪乗り(わりのり)

レース直前のゲート周辺で、ゆっくり輪をえがいて歩いている状態。